

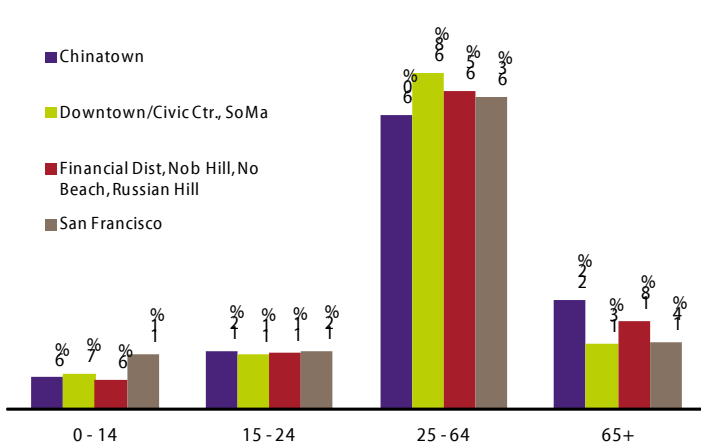
您的社鄰概覽： 華埠、市中心、南Market街區



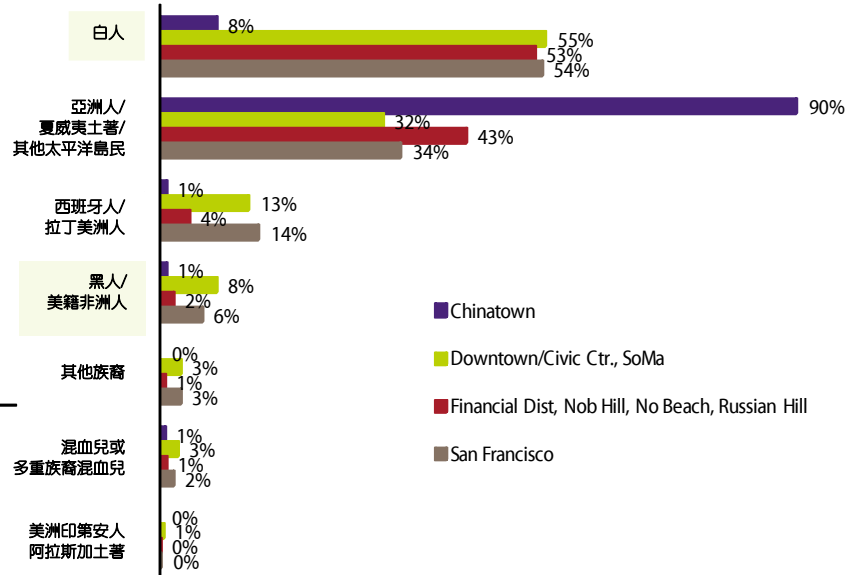
下面的數據代表您的社鄰地區並在這介紹給您，以有助您考量涉及到在您的社鄰里索取所需健康服務的資產及挑戰。這些數據主要描述郵區號 94102、94103 和 94104(即鬧市區/ Civic Center、SoMa)；94108(華埠)和 94109 和 94133(金融區、Nob Hill 區、North Beach 區、Russian Hill 區)。

您的社鄰特徵

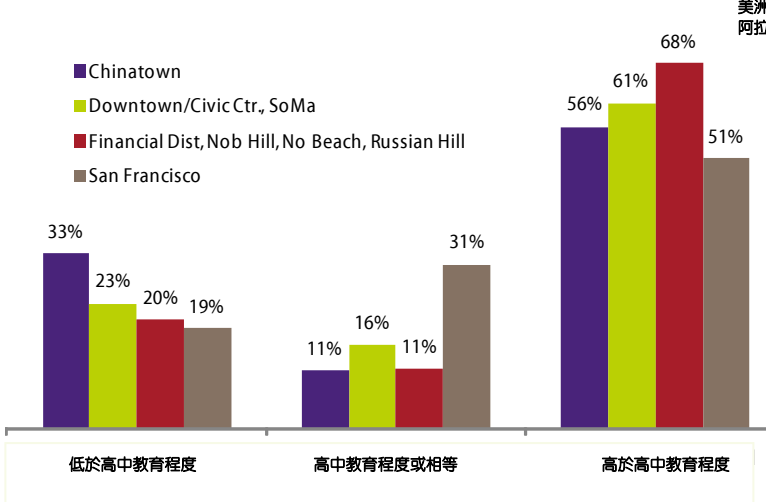
2010¹年 按年齡劃分的人口



2007²年 按種族/ 族裔劃分的人口

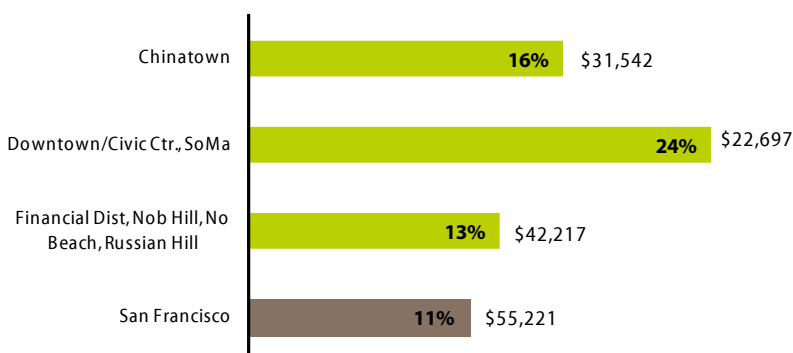


2000¹年 達到的最高教育水平

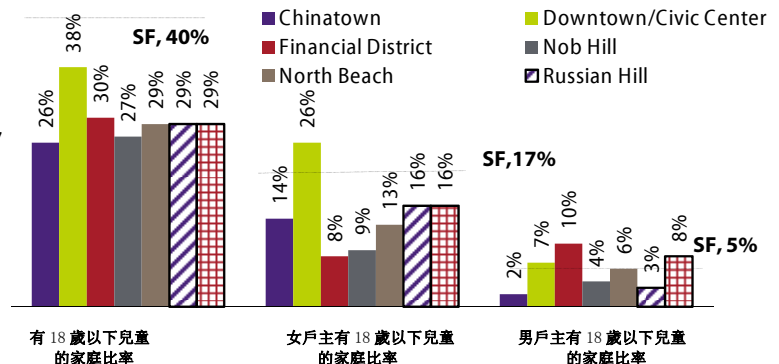


2000 ¹ 年 在家 里講的語言, 人口超過 5 年	市中心和 SoMa (94102, 94103, 94104) (n=83,351)	華埠 (94108) (n=26,668)	Nob Hill, Russ. Hill, Polk, Nrth Beach, Tel. Hill (94109, 94133) (n=131,804)	三藩市 (n=745,560)
	%	%	%	%
只有英語	57	43	57	54
華語	14	43	22	18
西班牙語	8	3	6	12
菲律賓語	6	2	2	4
俄語	3	0.3	2	2

2000¹年 貧困人口和家庭收入中位數



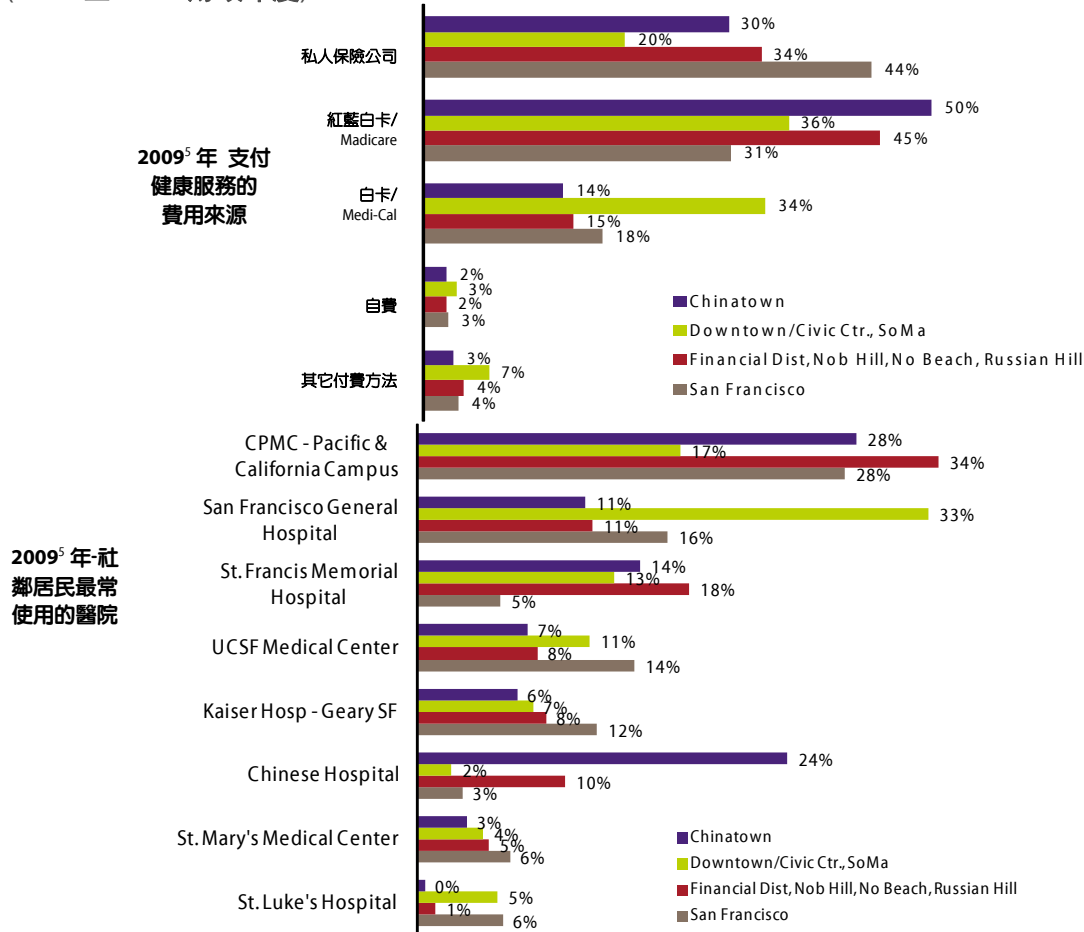
2000²年 家庭結構



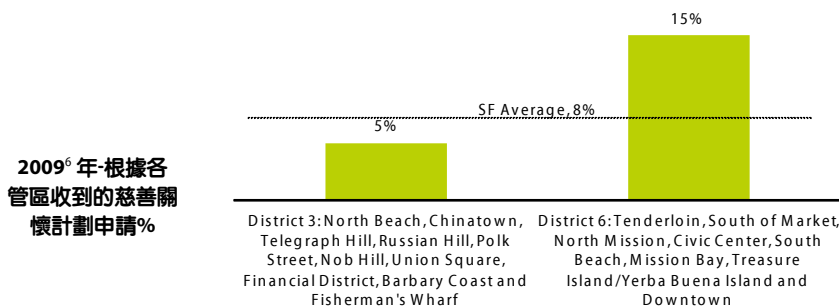
+ 三藩市在 2011 年的失業率是 9%，相比於 2007 年則是 4%。³

在您的社區使用的醫療資源

+ 年齡介於 0 至 64 歲的三藩市市民當中，有 96.5% 的人已有醫療保險計劃或已加入 Healthy San Francisco 計劃 (2008 至 2009 財政年度)。⁴

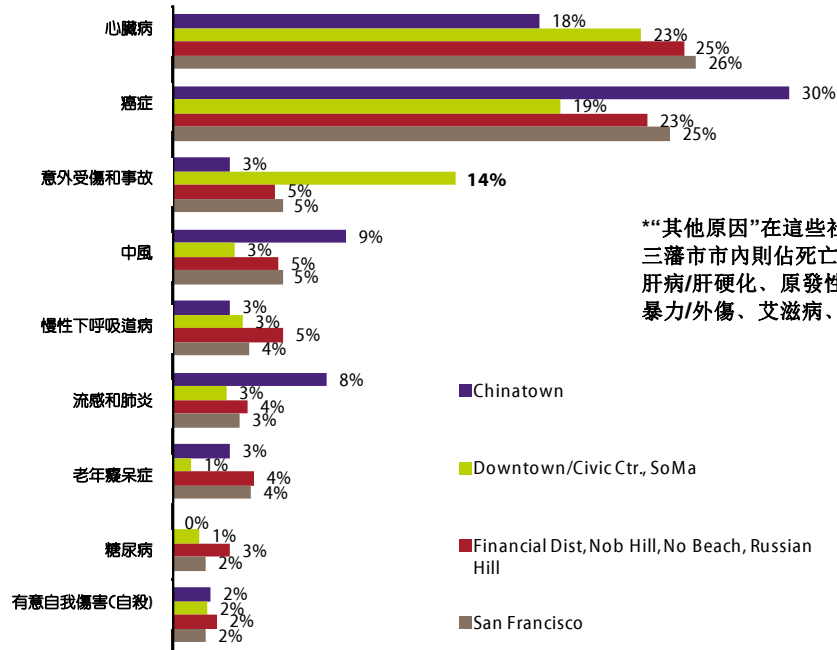


(2010) ⁵ 年位於下列郵區號的主要醫療保健中心: 94102, 94103, 94104, 94108, 94109, 94133	看診病人 人數	已提供的 服務數量	公共保險% (不包括共同貧困)	縣貧困%	免費%	私人保險/ 現金付費%
東北醫療中心	28,876	131,194	48%	0%	1%	52%
South of Market 健康中心	6,140	17,780	19%	0%	35%	46%
Haight Ashbury 綜合保健中心	4,220	5,821	19%	0%	64%	17%
St. Anthony 免費醫療診所	3,420	6,813	0%	0%	100%	0%
Glide 保健服務	3,202	17,094	21%	39%	0%	40%
Lyon-Martin 婦女保健服務	2,566	11,167	12%	0%	0%	88%
Curry 長者中心	1,589	12,481	77%	3%	0%	20%
Baart Turk Street 診所	827	3,689	59%	0%	17%	23%
Baart Market 診所	588	1,757	46%	0%	49%	6%
St. James 療養院	550	2,044	6%	0%	94%	0%
AHF 保健中心 - 三藩市	424	2,411	44%	0%	52%	4%
On Lok 長者健康服務 - Bush St.	335	30,797	100%	0%	0%	0%
On Lok 長者健康服務 - Powell	158	11,840	100%	0%	0%	0%
On Lok 長者健康服務	79	6,867	100%	0%	0%	0%



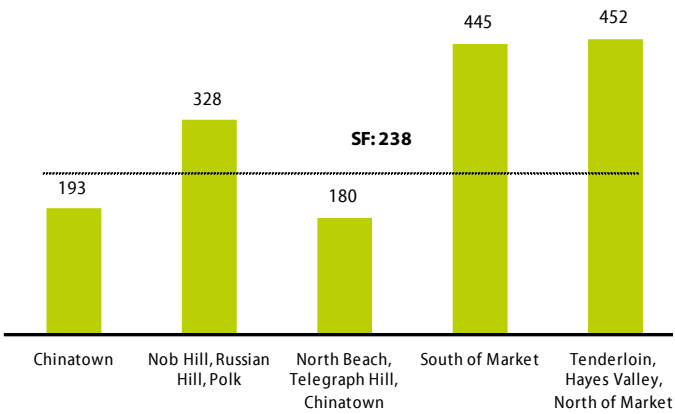
您社鄰的健康狀況

2009⁷ 年-死亡的首要原因 (疾病負擔)*



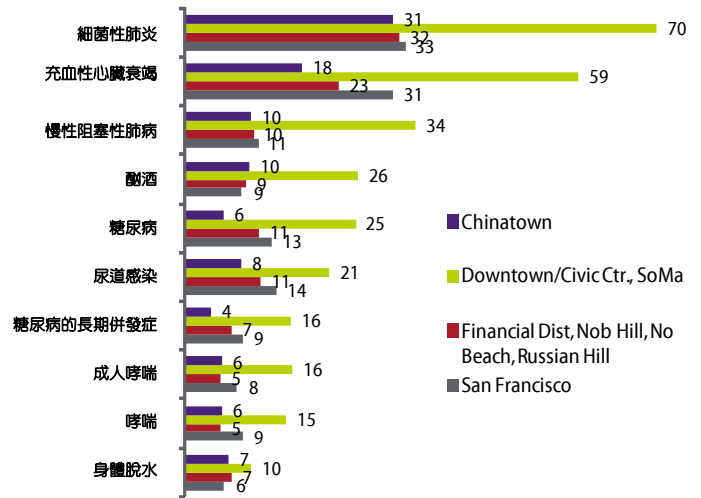
*“其他原因”在這些社鄰內平均佔死亡人數的 24%，而在三藩市市內則佔死亡人數的 26%。這些原因可能包括慢性肝病/肝硬化、原發性高血壓及高血壓性腎臟疾病、腎炎、暴力/外傷、艾滋病、感染和其他未說明原因。

2009⁴ 年-可預防的急診室就診原因，以每一萬個案例為基準

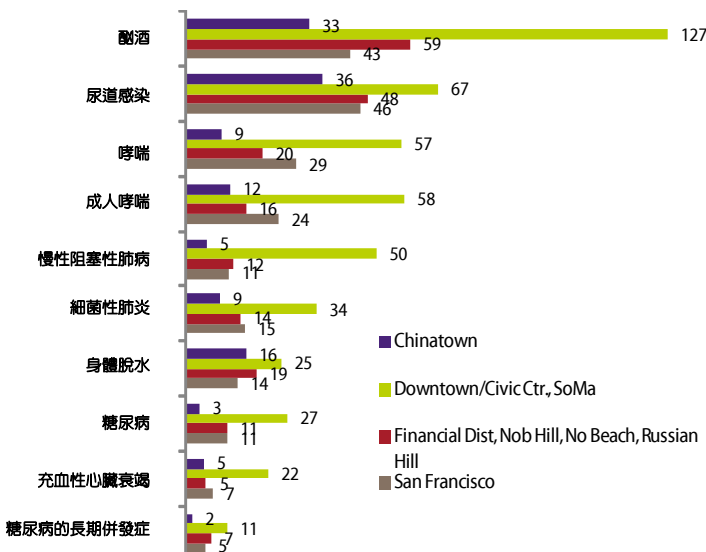


可預防的急診(ER)就診病症包括初級保健服務，如妊娠、檢眼以及細菌感染。無法獲得初級保健服務的個人和家庭往往會在急診室尋求治療。

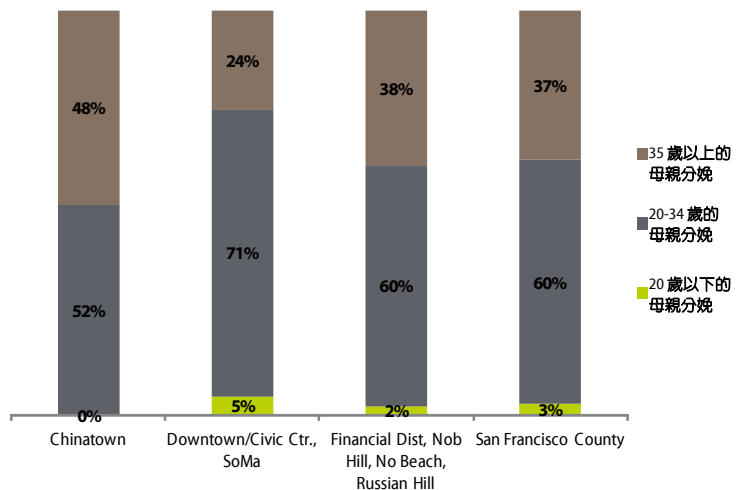
2009⁴ 年-主要留院的原因，以每一萬個案例為基準



2009⁴ 年-急診室的主要就診原因，以每一萬個案例為基準



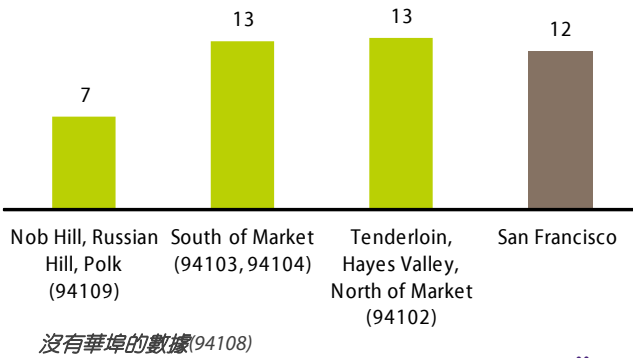
2010⁸ 年-三藩市市內的出生率



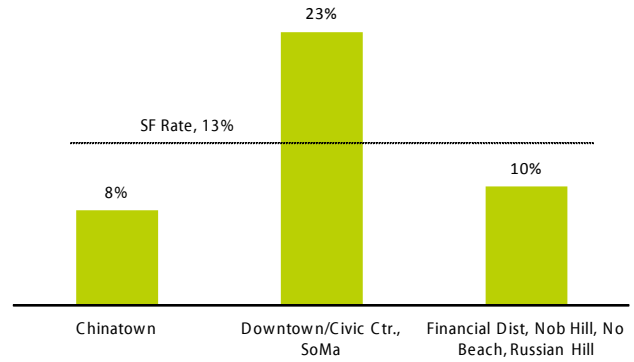
+ 在這些社鄰內有體重輕的嬰兒比率，與三藩市暨縣一樣，在 7 %⁸。

健康狀況，續

2008⁴年-兒童哮喘留院，以每一萬個案例為基準

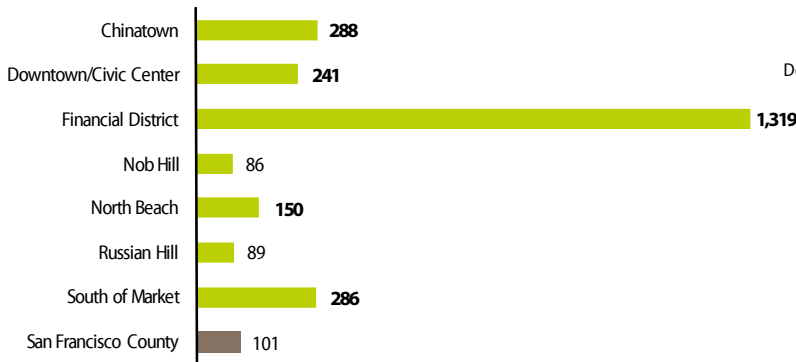


2009⁹年-在孕期前三個月沒有接受產前保健的母親比率

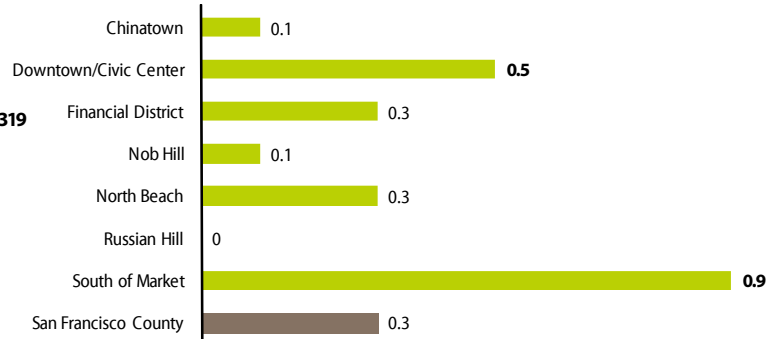


您社鄰內的安全

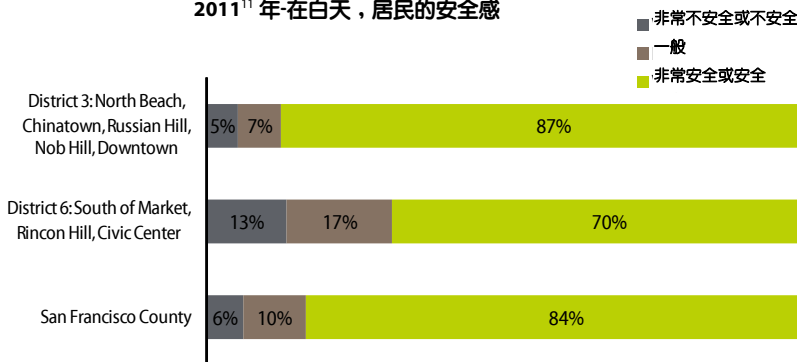
2004-2008²年-行人受傷和死亡，以每十萬個案例為基準



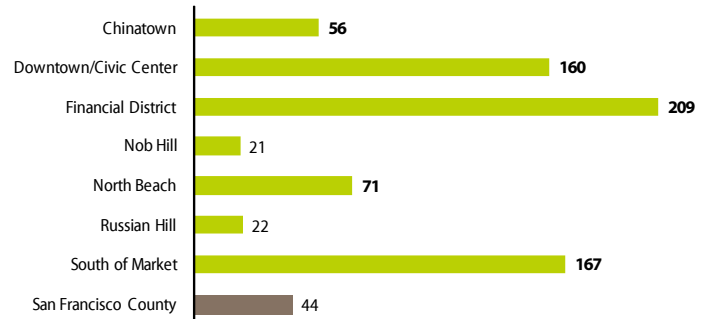
2005-2007²年-兇殺，以每一千個案例為基準



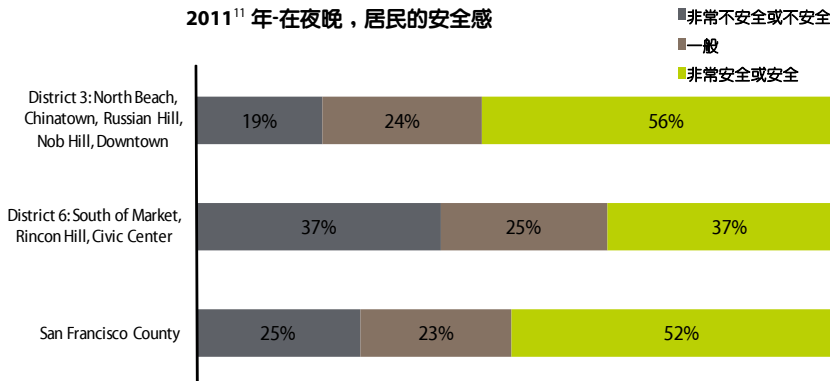
2011¹¹年-在白天，居民的安全感



2005-2007²年-人身攻擊，以每一千個案例為基準



2011¹¹年-在夜晚，居民的安全感



參考資料

1. 美國人口普查局，根據 2000 年/2010 年的人口普查
2. 三藩市公共衛生局，「健康發展的測量工具」(HDMT)
3. 美國勞工統計局
4. Health Matters in San Francisco 的網站
5. 全州衛生規劃和發展辦公室—醫療信息部
6. 三藩市公共衛生局，2009 年財政年度慈善關懷報告
7. 加州公共衛生局，「郵區號統計的死亡人口資料」
8. 加州公共衛生局，「郵區號統計的出生人口資料」
9. 三藩市公共衛生局—孕產婦，兒童和青少年衛生計劃
10. 加州健康訪問調查(CHIS)，CHIS 2009 年，成人公眾使用檔案，UCLA 衛生政策研究中心
11. 2011 年三藩市城市問卷調查，三藩市暨縣(CCSF)審計官辦公室

由 harder+company community research 負責為三藩市公共衛生局編寫，醫療保健服務總體規劃的社區會議將於 2011 年 12 月 3 日舉辦。