

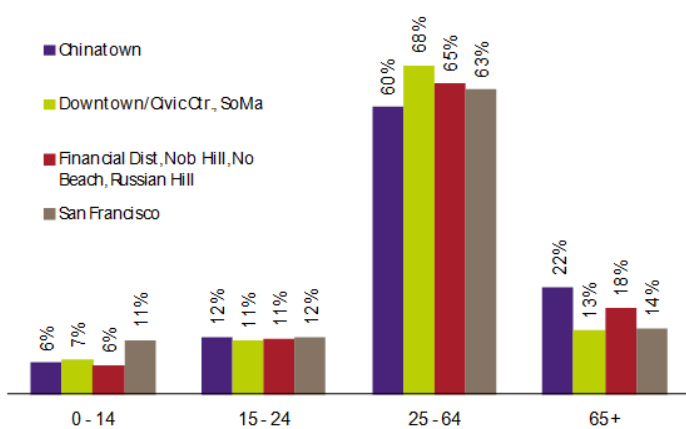
# Su vecindario en un vistazo: Chinatown, Central City, South of Market



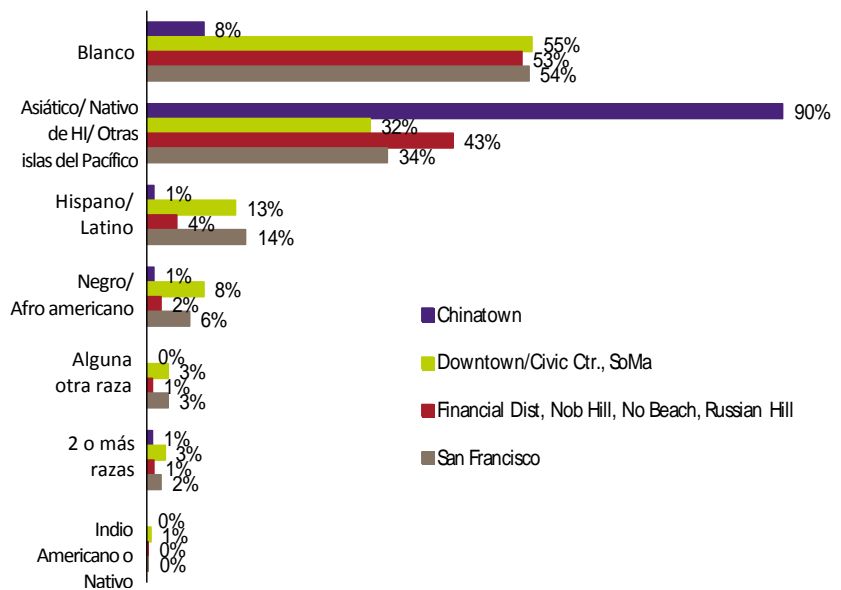
Los siguientes datos representan áreas de su vecindario y se presentan para ayudarle a considerar el valor y los retos relacionados al acceso a servicios de salud en su vecindario. Estos datos principalmente describen los códigos postales 94102, 94103, y 94104 (Downtown/Civic Center, SoMa); 94108 (Chinatown), 94109, y 94133 (Financial District, Nob Hill, North Beach, Russian Hill).

## Las características de su vecindario

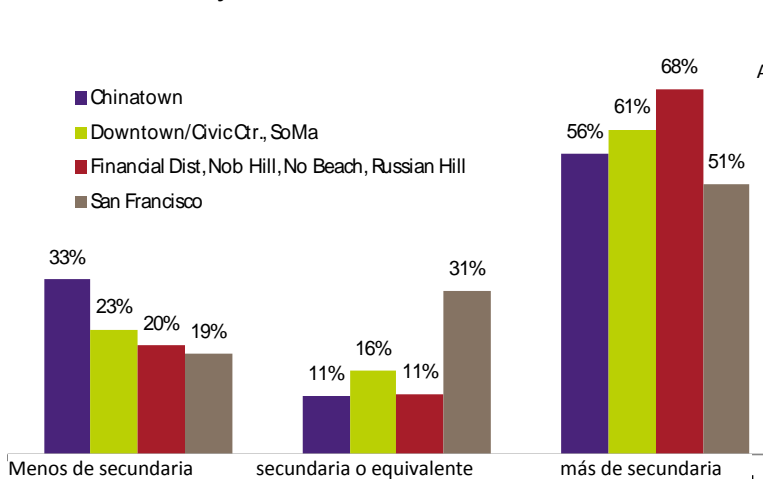
Población por edad, 2010<sup>1</sup>



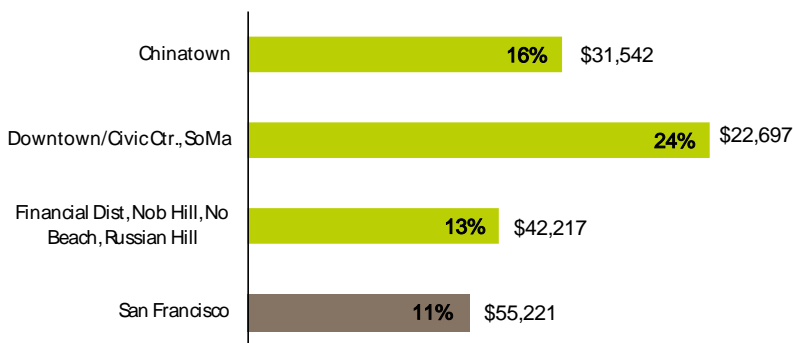
Población por raza/etnia, 2007<sup>2</sup>



Mayor nivel de educación obtenido, 2000<sup>1</sup>

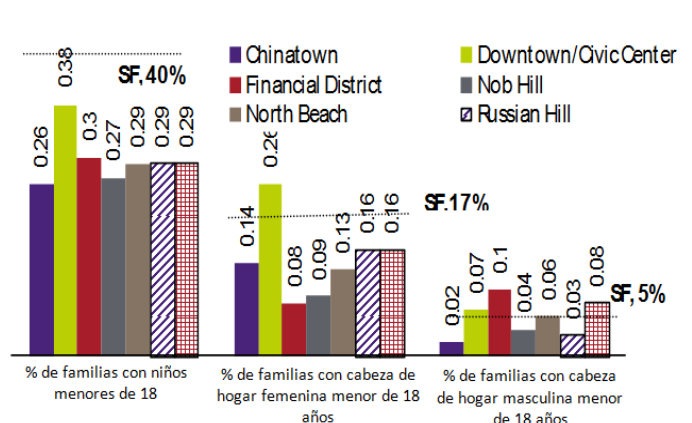


Población que vive en la pobreza e ingreso promedio del hogar,



Idiomas hablados en casa, población mayor a 5 años de edad, 2000 <sup>1</sup>	Central City y SoMa (94102, 94103, 94104) (n=83,351)	Chinatown (94108) (n=26,668)	Nob Hill, Russ. Hill, Polk, Nrth Beach, Tel. Hill (94109, 94133) (n=131,804)	San Francisco (n=745,560)
	%	%	%	%
Sólo inglés	57	43	57	54
Chino	14	43	22	18
Español	8	3	6	12
Tagalog	6	2	2	4
Ruso	3	0.3	2	2

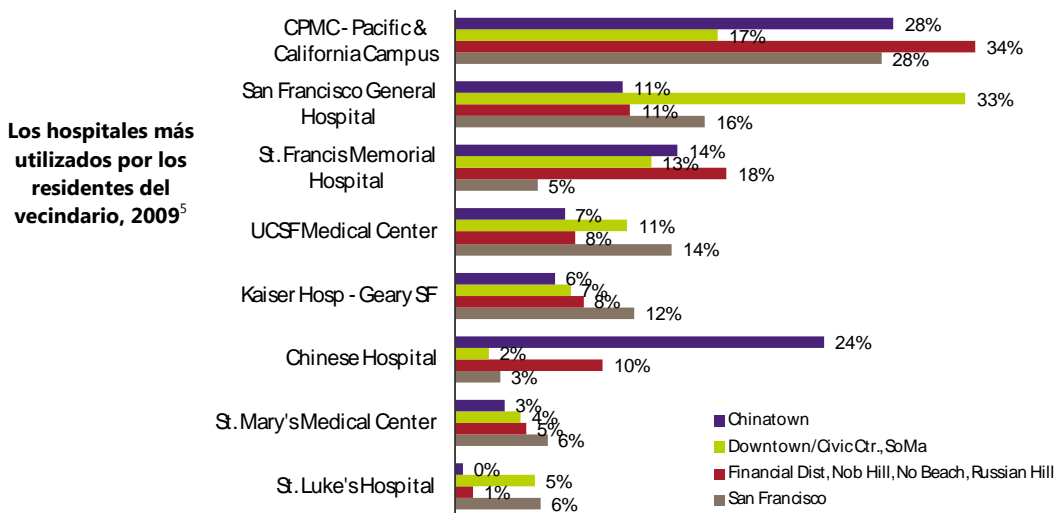
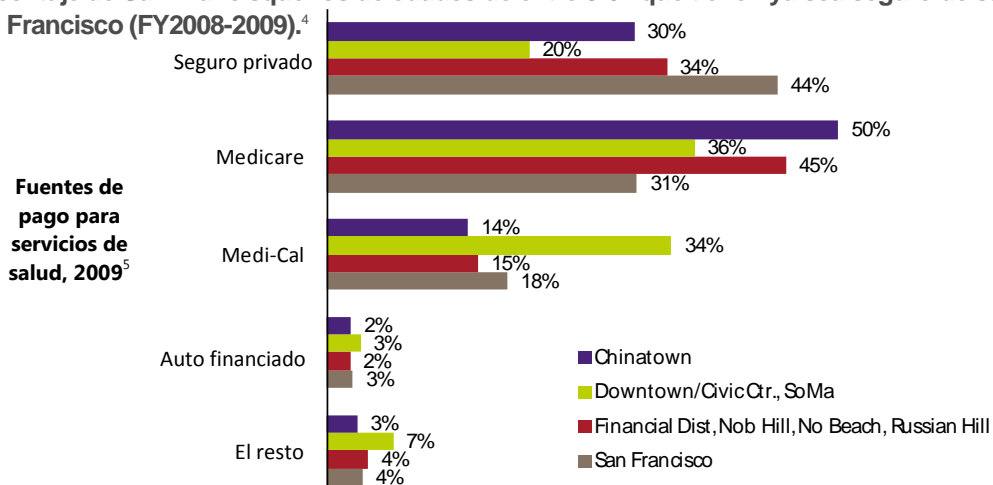
Estructura familiar, 2000<sup>2</sup>



+ En el 2011 el desempleo en San Francisco fue el 9 por ciento comparado con el 4 por ciento en el 2007.<sup>3</sup>

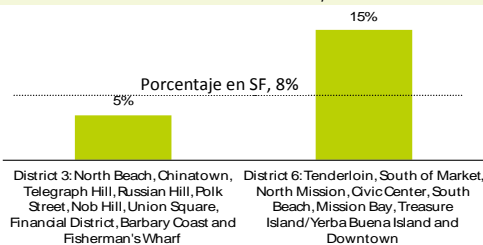
# Recursos de cuidados de salud usados en su vecindario

+ **96.5** Porcentaje de San Franciscoenses de edades de entre 0-64 que tienen ya sea seguro de salud o están inscritos en Healthy San Francisco (FY2008-2009).<sup>4</sup>



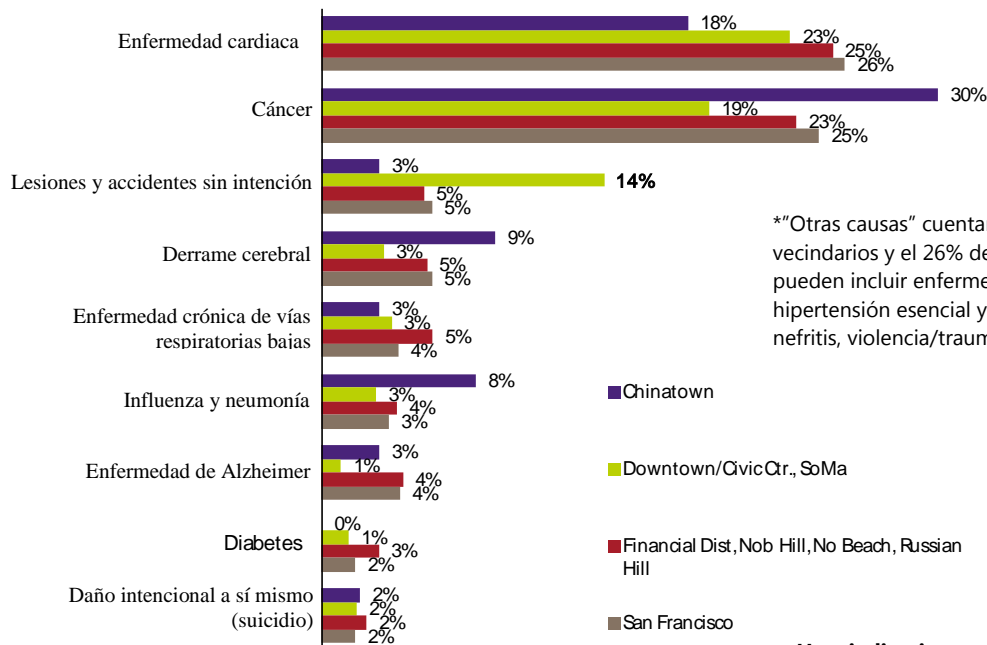
Centros de atención primaria ubicados en 94102, 94103, 94104, 94108, 94109, 94133 (2010) <sup>5</sup>	# de pacientes vistos	# de servicios provistos	% seguro público	% Indigente del condado	% Gratuito	% Seguro privado. Efectivo
Servicios Médicos North East	28,876	131,194	48%	0%	1%	52%
Centro de Salud South of Market	6,140	17,780	19%	0%	35%	46%
Centro de Cuidado Integral Haight Ashbury	4,220	5,821	19%	0%	64%	17%
Clínica Médica Gratuita St. Anthony	3,420	6,813	0%	0%	100%	0%
Servicios de Salud Glide	3,202	17,094	21%	39%	0%	40%
Servicios de Salud de la Mujer Lyon-Martin	2,566	11,167	12%	0%	0%	88%
Centro para Adultos Mayores Curry	1,589	12,481	77%	3%	0%	20%
Clínica Callejera Baart Turk	827	3,689	59%	0%	17%	23%
Clínica Baart Market	588	1,757	46%	0%	49%	6%
Enfermería St. James	550	2,044	6%	0%	94%	0%
Centro de Cuidados de la Salud AHF - San Francisco	424	2,411	44%	0%	52%	4%
Servicios de Salud para Adultos Mayores On Lok - Bush St.	335	30,797	100%	0%	0%	0%
Servicios de Salud para Adultos Mayores On Lok - Powell	158	11,840	100%	0%	0%	0%
Servicios de Salud para Adultos Mayores On Lok	79	6,867	100%	0%	0%	0%

**Porcentaje de solicitudes de cuidados de caridad por distritos de supervisión 2009<sup>5</sup>**



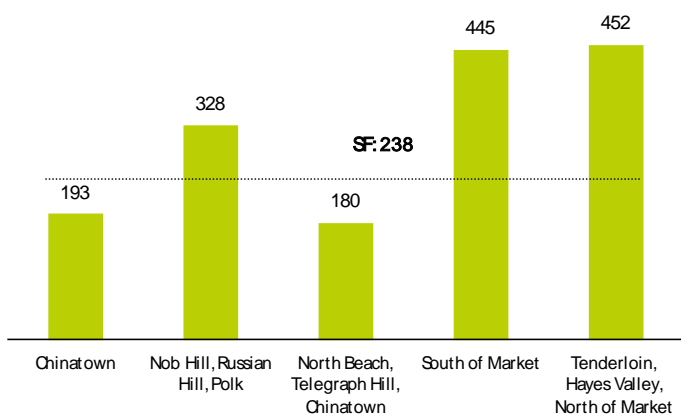
## Estatus de salud en su vecindario

**Causas principales de muerte (motivo de muerte)\*, 2009<sup>7</sup>**



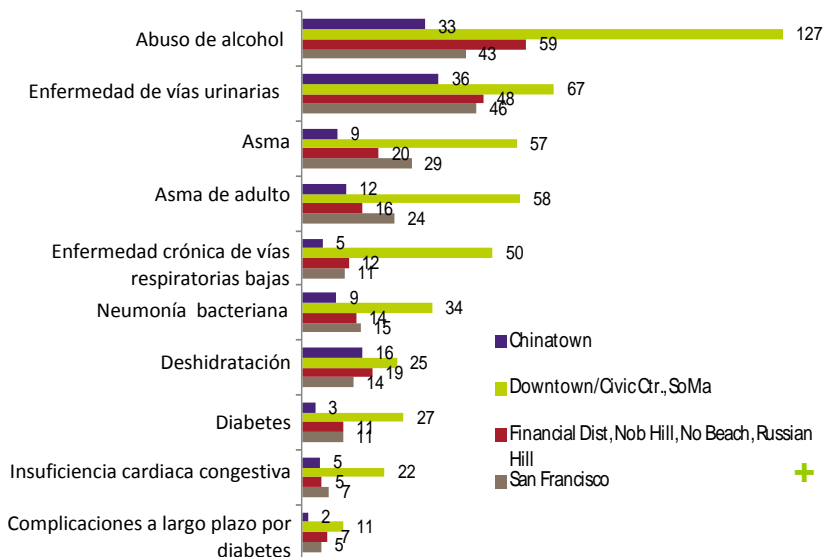
\*\*"Otras causas" cuentan por el 24% de muertes en estos vecindarios y el 26% de las muertes en SF. Estas causas pueden incluir enfermedad crónica del hígado/cirrosis, hipertensión esencial y enfermedad renal hipertensa, nefritis, violencia/trauma, SIDA, infecciones y otras causas

**Visitas evitables a la sala de emergencia por 10,000, 2009<sup>4</sup>**

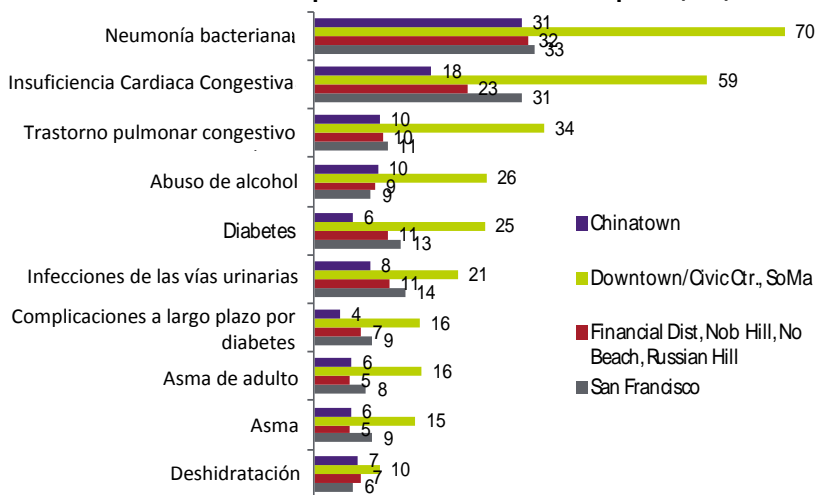


Condiciones para visitas evitables a la sala de emergencia incluyen servicios de atención primaria como embarazo, examen de los ojos al igual que infecciones bacterianas. Individuos y familias sin acceso a servicios de atención primaria a menudo buscan tratamiento en las salas emergencias.

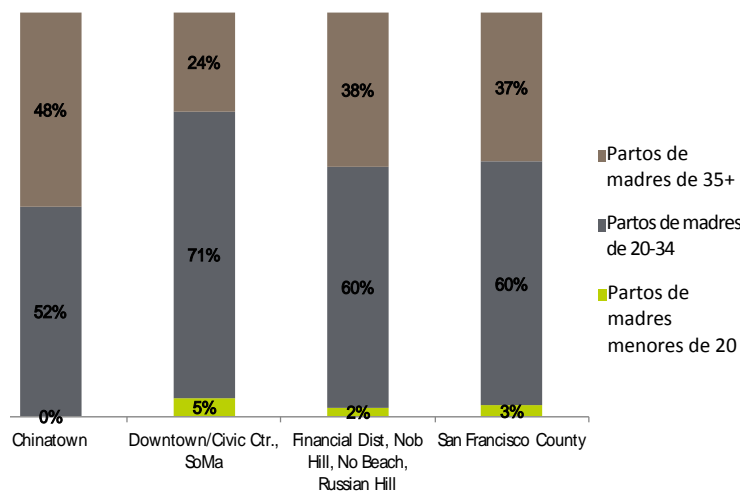
**Motivos principales para las visitas a las salas de emergencia por 10,000,**



**Hospitalizaciones más destacadas por 10,000, 2009<sup>4</sup>**



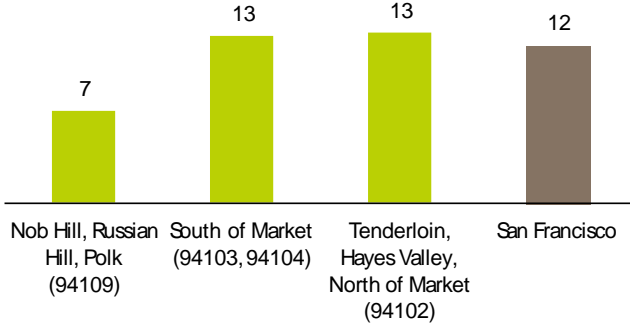
**Nacimientos en San Francisco,**



+ El rango de bebés con bajo peso en estos vecindarios es el mismo que el del Condado de San Francisco, en 7%<sup>8</sup>

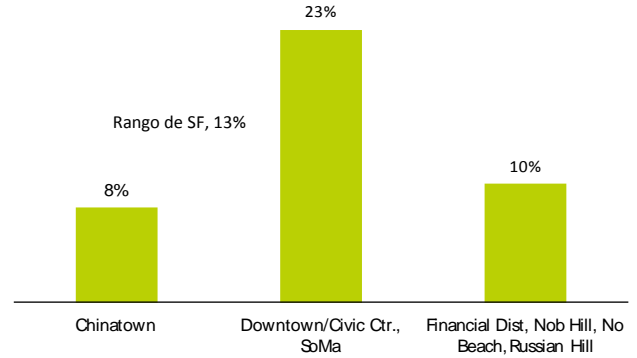
## Estatus de Salud. *continuación*

Hospitalización por asma pediátrica por 10,000,



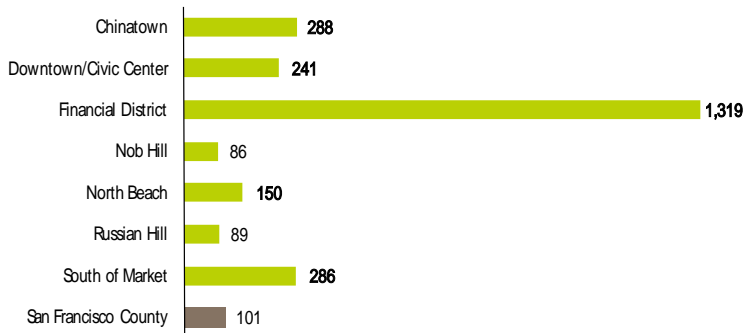
Datos no disponibles para Chinatown (94108)

Porcentaje de madres que NO reciben cuidado prenatal en el primer trimestre, 2009<sup>9</sup>

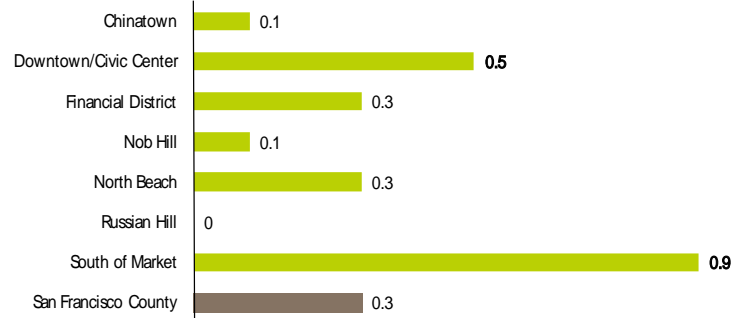


## Seguridad en su vecindario

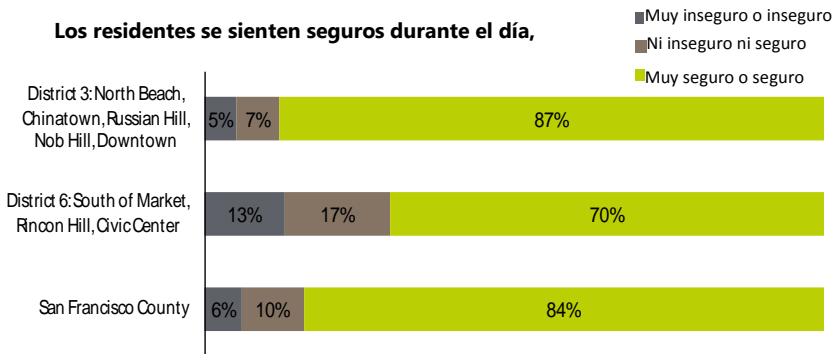
Lesiones a peatones y muertes por 100,000 (2004-2008)<sup>2</sup>



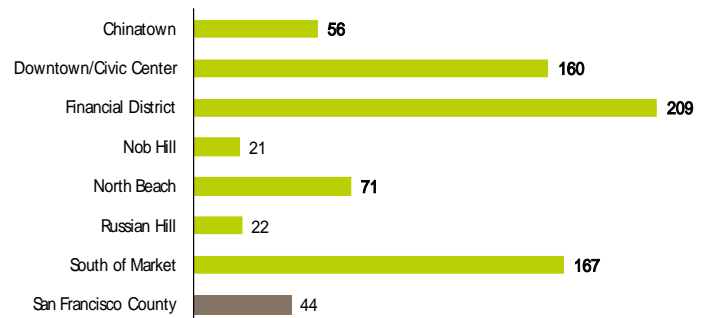
Homicidios por 1,000 (2005-2007)<sup>2</sup>



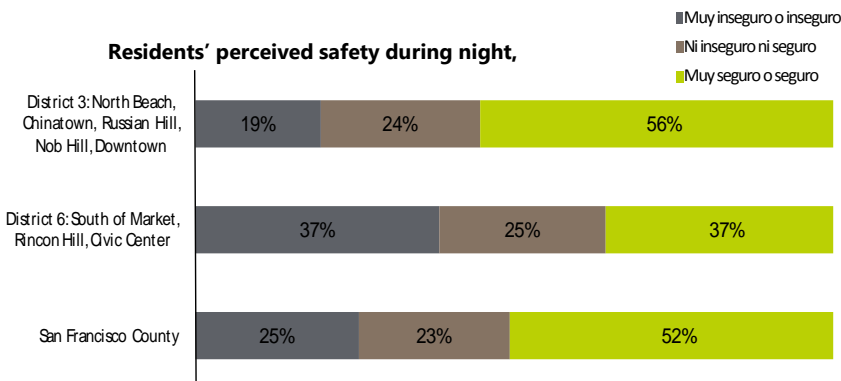
Los residentes se sienten seguros durante el día,



Physical assaults per 1,000 (2005-2007)<sup>2</sup>



Residents' perceived safety during night,



### REFERENCIAS

1. Oficina de Censos de Estados Unidos, Censo 2000/2010
2. Departamento de Salud Pública de San Francisco, La Herramienta de Medida de Desarrollo de Salud (HDMT)
3. Oficina de Estadística Laboral de Estados Unidos
4. La Salud Importa en San Francisco
5. Oficina Estatal de Planificación de Salud y División de Información de Desarrollo de Cuidados de la Salud
6. Departamento de Salud Pública de San Francisco, Reporte del Año Fiscal del 2009 de Cuidados de Caridad
7. Departamento de Salud Pública de San Francisco, Perfiles de muertes por código postal
8. Departamento de Salud Pública de California, Perfiles de nacimientos por código postal
9. Departamento de Salud Pública de San Francisco, Salud Materna, Infantil y de Adolescentes
10. Encuesta de Entrevista de Salud de California (CHIS), CHIS 2009, Archivo de Uso Público Adulto, Centro para la Investigación de Políticas de Salud de UCLA
11. Encuesta de la Ciudad de San Francisco 2011, Oficina del Contralor de CCSF

Preparado por **harder+company community research** para el Departamento de Salud Pública de San Francisco, Reunión Comunitaria para el Plan Maestro de Servicios de Cuidados de la Salud llevada a cabo el 3 de diciembre de, 2011.