

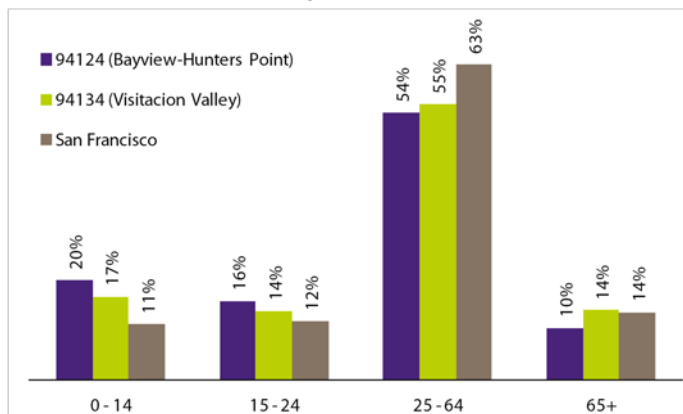
Un vistazo a su vecindario: Bayview-Hunters Point y Visitacion Valley



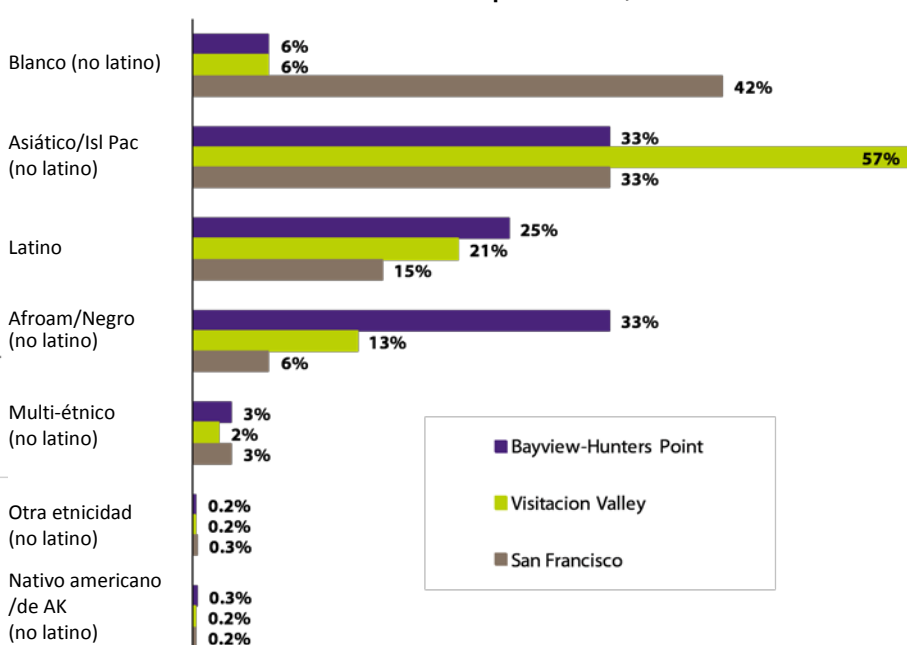
Los siguientes datos representan las diferentes áreas de su vecindario y se presentan a continuación para ayudarle a considerar los atributos y los retos relacionados con el *acceso a los servicios de salud que necesite en su vecindario*. Estos datos describen principalmente los códigos postales 94124 (Bayview-Hunters Point) y 94134 (Visitacion Valley).

Las características de su vecindario

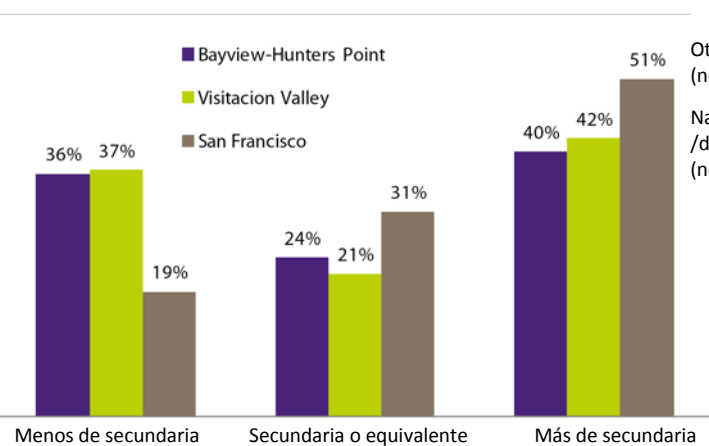
Población por edad, 2010¹



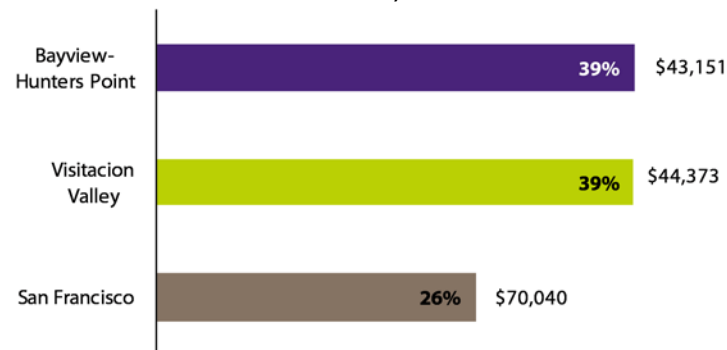
Población por raza/etnia, 2010²



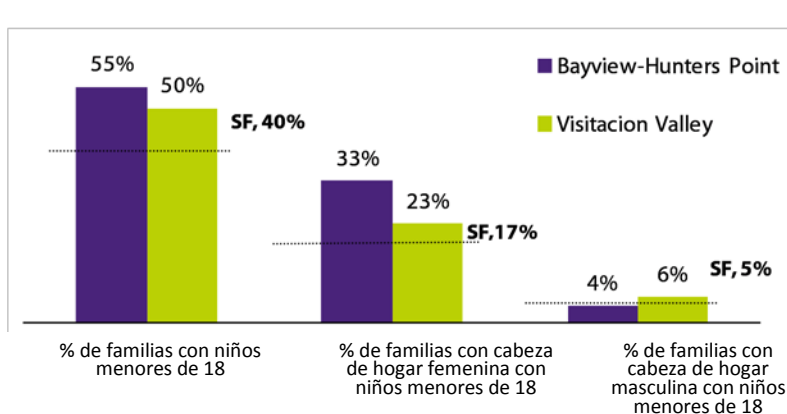
Más alto nivel de educación alcanzado,



Población que vive por debajo del 200% del umbral de pobreza según el Censo y la media de los ingresos familiares, 2005-09²



Estructura familiar, 2000²



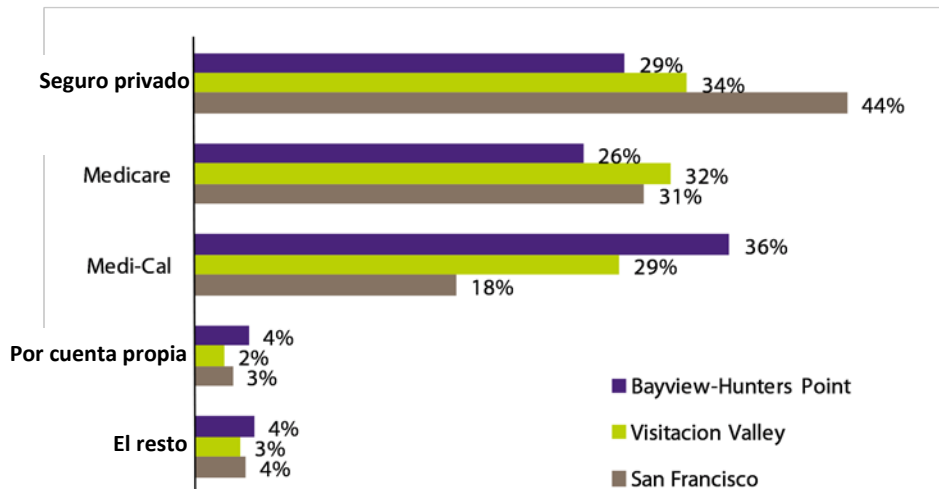
+ En 2011 el desempleo en San Francisco era del 9 por ciento en comparación con el 4 por ciento en 2007.³

Idiomas que se hablan en el hogar, personas mayores de 5 años, 2000 ¹	Bayview-Hunters Point (94124) (n=30,658)	Visitacion Valley (94134) (n=37,761)	San Francisco (n=745,560)
	%	%	%
Inglés solamente	56	31	54
Chino	17	33	18
Español	16	17	12
Tagalog	2	10	4
Vietnamita	2	3	1

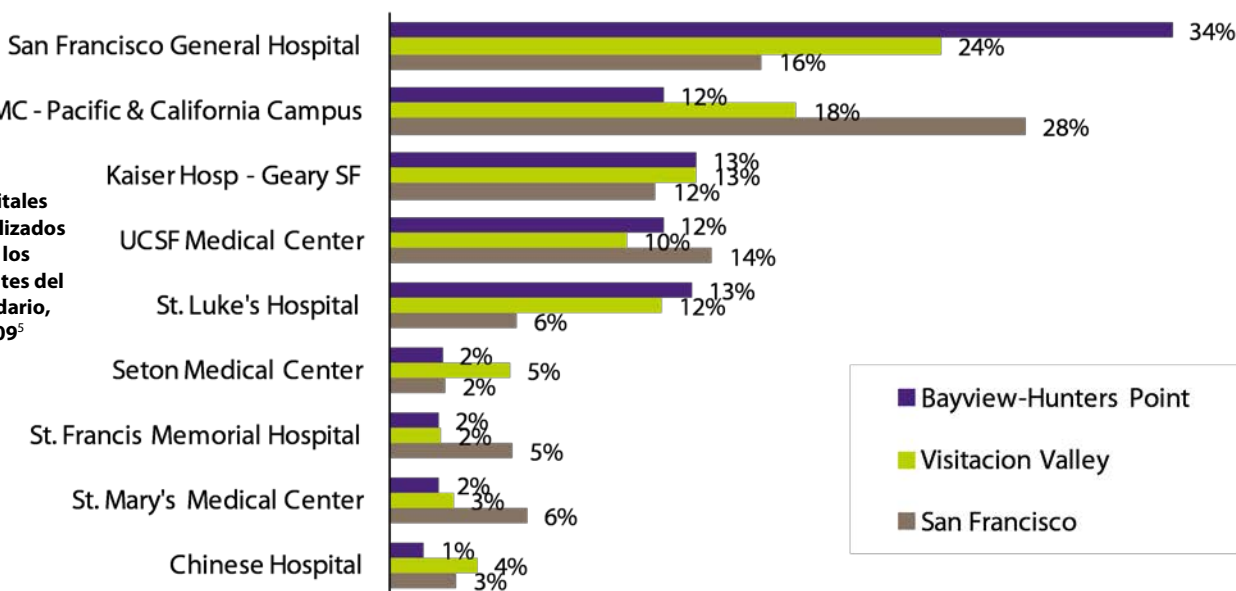
Los recursos de atención de la salud utilizados en su vecindario

+ **96.5** Porcentaje de residentes de San Francisco de 0 a 64 años que tienen seguro médico o están inscritos en Healthy San Francisco (año fiscal 2008-2009).⁴

Fuentes de pago para los servicios de atención de la salud, 2009⁵



Hospitales más utilizados por los residentes del vecindario, 2009⁵



Centros de atención primaria de la salud ubicados en 94134 (2010)⁵

Centro de atención	# Pacientes atendidos	# Servicios prestados	% del público con seguro (Sin incluir a los indigentes del condado)	% Indigentes del condado	% Sin costo	% Seguro privado/Efectivo
North East Medical Services – San Bruno Ave.	8,650	26,184	44.3%	0.0%	0.0%	55.7%
North East Medical Services – Leland Ave.	2,325	4,841	43.7%	0.0%	0.1%	56.2%

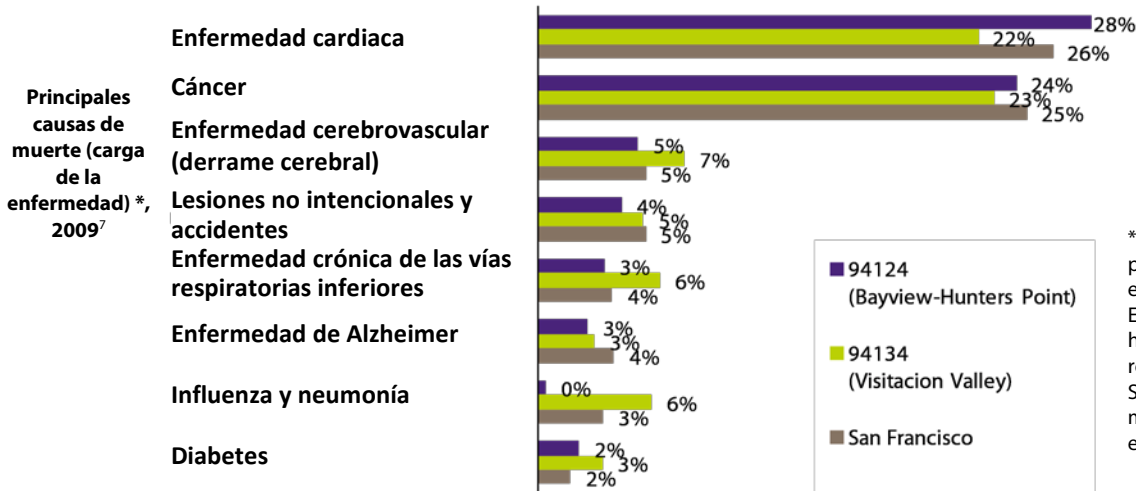
Nota: OSHPD no identifica clínicas de atención primaria en 94124

Otros centros de atención primaria de la salud ubicados en 94124 y 94134

Centro de atención	Código postal
Bayview Child Health Center	94124
Coleman Medical Center	94124
Silver Avenue Family Health Center	94134
Southeast Health Center	94124

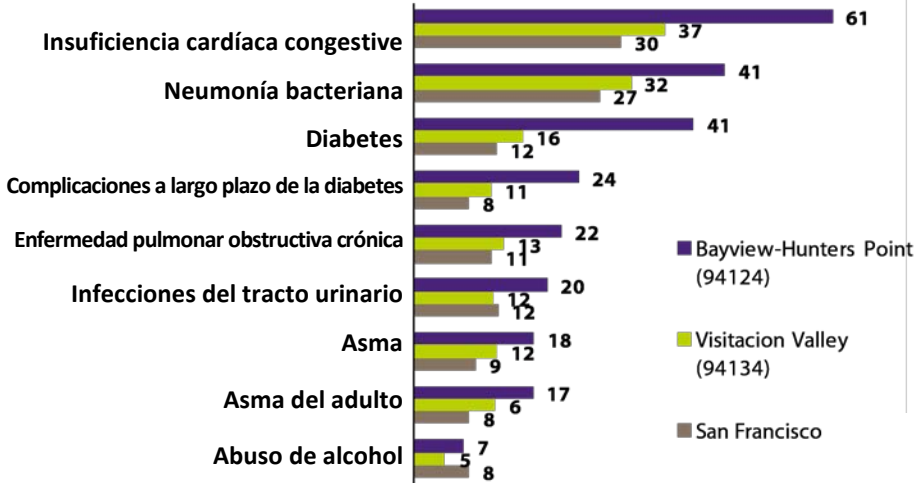
+ En 2009, el 3% de solicitudes de atención de caridad provenía de residentes del Distrito 10 (Bayview Hunters Point, Potrero Hill y Visitacion Valley), comparado con un promedio de distrito de toda la ciudad del 8%.⁶

El estado de la salud en su vecindario, *continuación*

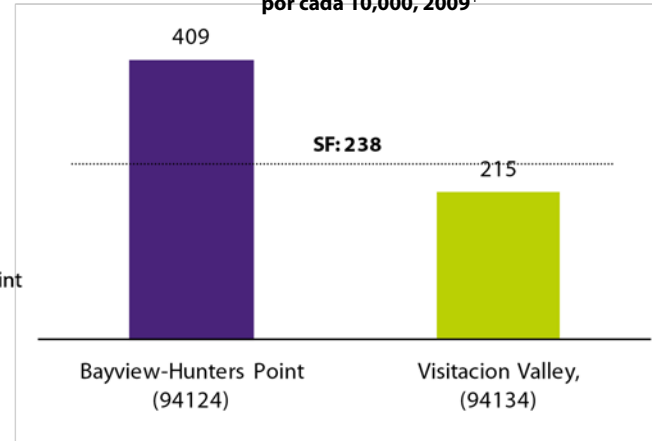


* "Otras Causas" representan un promedio de 21% de las muertes en estos barrios y el 24% en San Francisco. Estas causas pueden incluir hipertensión esencial y enfermedad renal hipertensiva, violencia/trauma, SIDA, infecciones, hacerse daño a uno mismo (suicidio), y otras causas no especificadas.

Principales hospitalizaciones por cada

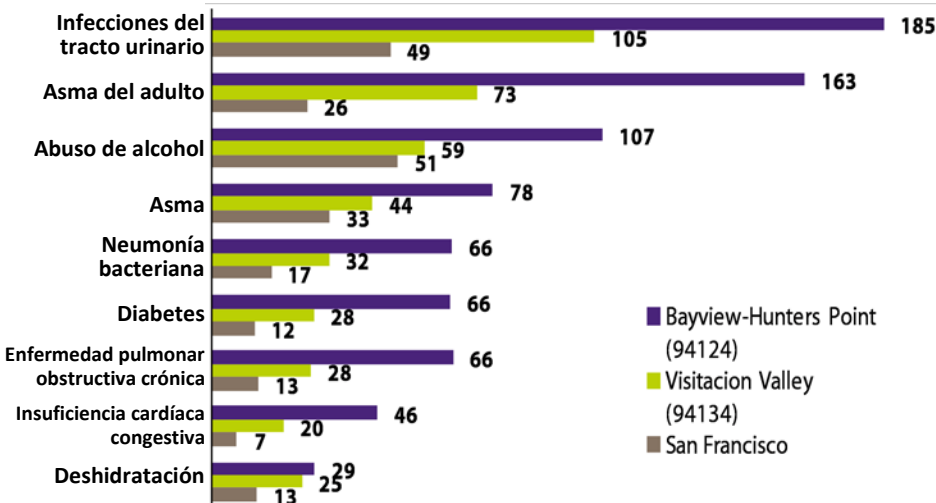


Visitas prevenibles a la sala de emergencias por cada 10,000, 2009⁴

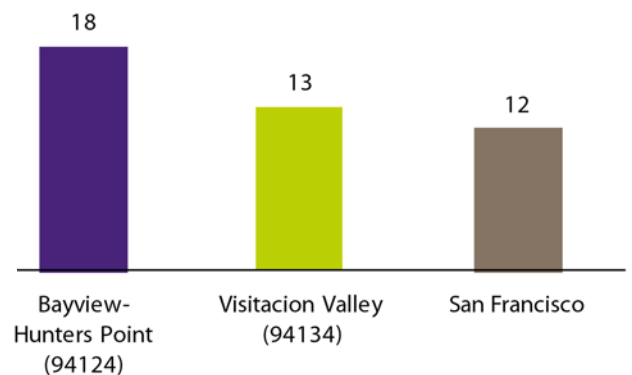


Las condiciones para las visitas prevenibles a la sala de emergencias incluyen los servicios de atención primaria como el embarazo, exámenes de la vista, así como las infecciones bacterianas. Los individuos y las familias sin acceso a servicios de atención primaria a menudo buscan tratamiento en salas de emergencia.

Visitas evitables a la sala de emergencia por 10,000, 2009⁴

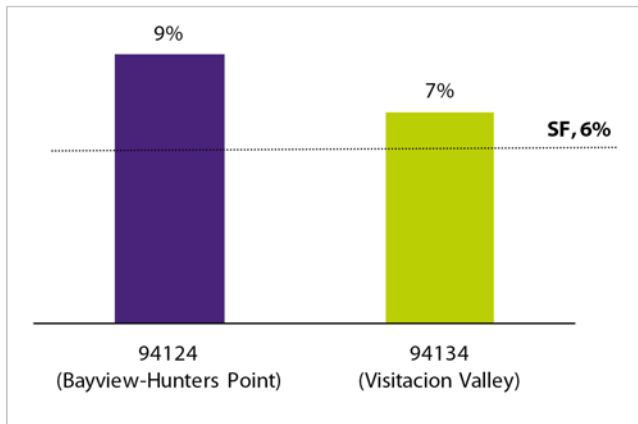


Hospitalizaciones pediátricas por asma por cada

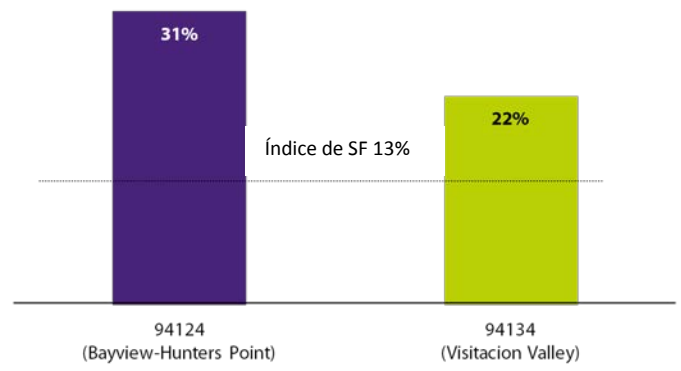


Estado de salud, *continuación*

Bebés con peso bajo al nacer,

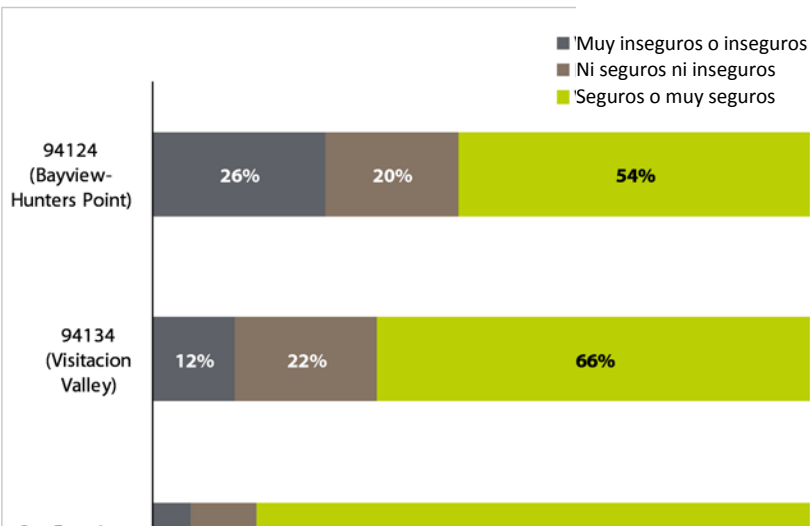


Porcentaje de madres que NO reciben atención prenatal en el primer trimestre, 2009⁹

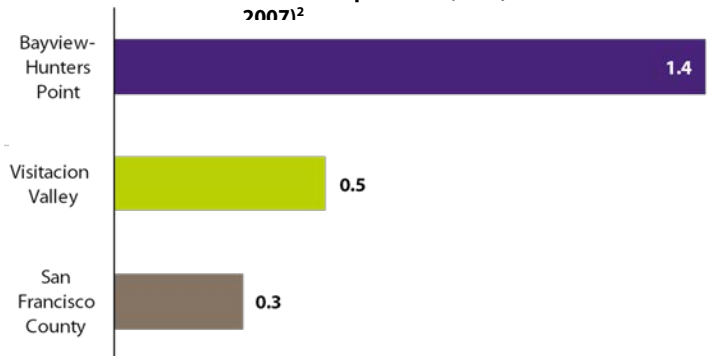


Seguridad en su vecindario

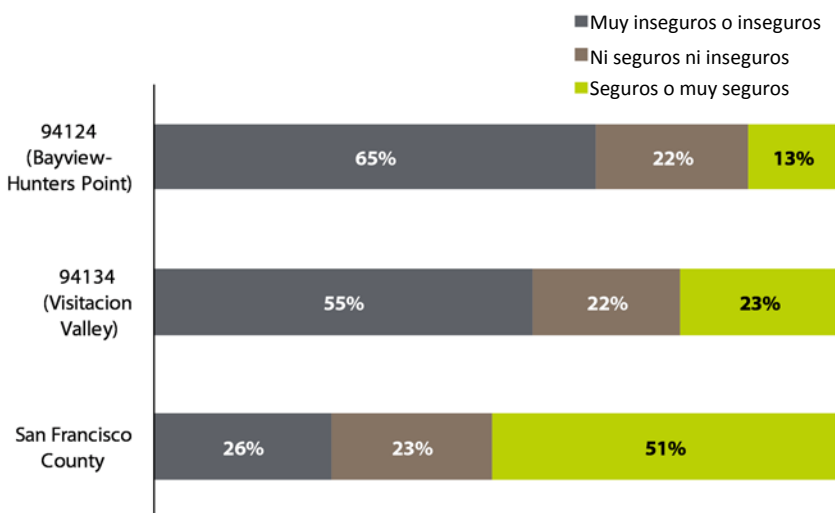
Percepción de seguridad de los residentes durante el día,



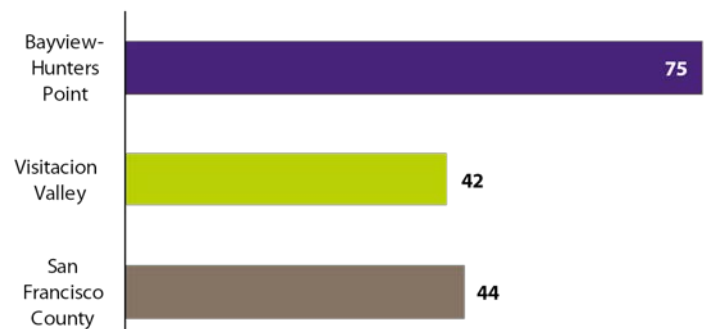
Homicidios por cada 1,000 (2005-2007)²



Percepción de seguridad de los residentes durante la



Agresiones físicas por cada 1,000 (2005-2007)²



REFERENCIAS

1. Oficina del Censo de EE.UU., Censo 2000/2010
2. Departamento de Salud Pública de San Francisco, herramienta de medición del desarrollo saludable (HDMT)
3. Oficina de Estadística Laboral de EE.UU.
4. Sitio web *Health Matters in San Francisco*
5. Oficina de Planificación y Desarrollo de la Salud en el Estado, División de información de atención de la salud
6. Departamento de Salud Pública de San Francisco, Informe de atención médica de beneficencia del año fiscal 2009
7. Departamento de Salud Pública de San Francisco, perfiles de fallecimientos, por código postal
8. Departamento de Salud Pública de San Francisco, perfiles de nacimientos por código postal
9. Departamento de Salud Pública de San Francisco, Salud materna, infantil y del adolescente
10. Encuesta de la salud en California (CHIS), CHIS de 2009, archivo de uso del público adulto, Centro de Investigación de Políticas de Salud de UCLA
11. Encuesta de la Ciudad de San Francisco de 2011, Oficina del Contralor de CCSF

Preparado por **harder+company community research** para el Departamento de Salud Pública de San Francisco, Reunión comunitaria sobre el plan maestro de servicios de atención de la salud, celebrada el marzo 22, 2012..